




















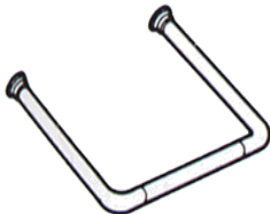
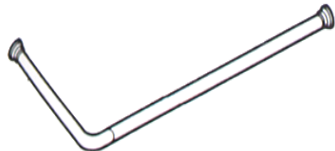




METAFORM SPECCHI

GEDY ACCESSORI BAGNO











ART.	DENOMINAZIONE	CODICE	MISURE	PREZZO UNITARIO	Conf. 
METAFORM					
279	 Specchio 3 luci	MET.0032	cm 56x68	128,00	1
280	 Specchio	MET.0040	cm 56x68	81,00	1
282	 Mensola da cm 56	MET.0045	cm 56x11	21,60	2
284	 Portasapone	MET.0052	cm 16x11	13,00	6
283	 Porta bicchiere	MET.0050	cm 16x11	16,00	6
285	 Portasalviette	MET.0054	cm 30x11	17,20	6
286	 Portasalviette	MET.0056	cm 56x11	21,00	6
287	 Portarotolo/portasalviette	MET.0058	cm 20x11	14,00	4
288	 Appendiabito	MET.0060	cm 20x11	11,40	6
289	 Portasapone/portaspugna	MET.0062	cm 30x11	18,20	6
294	 Portasapone/portasalviette	MET.0064	cm 37x11	19,20	6
295	 Angolare doccia	MET.0066	cm 18x18	18,80	6












ART.	DENOMINAZIONE	CODICE	MISURE	PREZZO UNITARIO	Conf. 
	METAFORM				
304	 Portasciugamani a snodo	MET.0070	cm L= 37	28,90	6
C 17	 Angolare doccia OASI	MET.0080	cm 30x37x19	15,00	6
715	 tubo tondo bianco	MET.0100	cm 80x80 Ø 25 mm	20,30	6
716	 tubo "U" tondo bianco	MET.0102	cm 80x80x80-Ø 25 mm	24,90	6
717	 tubo tondo bianco	MET.0104	cm 80x170 Ø 25 mm	24,90	6
718	 tubo estensibile tondo bianco	MET.0106	cm 75÷125 Ø 25 mm	16,40	6
719	 tubo estensibile tondo bianco Tubidoccia	MET.0108	cm 125 ÷ 225 Ø 25 mm	21,00	6
101.712	 Anelli	MET.0115	cm 6x4	1,60	6
825.702	 Tenda doccia bianca	MET.0120	cm 120x200	28,00	6
825.802		MET.0122	cm 180x200	37,00	6
825.902		MET.0124	cm 240x200	43,60	6

















ART.	DENOMINAZIONE	CODICE	MISURE	PREZZO UNITARIO	Conf. 
066115007	CDC  Distributore sapone Lt.0,5 Satin. 714	CDC.0001	mm 216 x90 x102	54,00	1
066115008	 Distributore asciugamani intercalata Satin. 592	CDC.0005	mm 375 x137 x280	80,00	1
066115009	 Distributore igienica intercalata Satin. 620	CDC.0010	mm 307x133x158	64,00	1
066115011	 Distributore igienica Mini Jumbo Satin. 590	CDC.0015	mm 270x130x265	65,00	1
050660032	 Distributore sapone bianco Eurocom Lt.0350 561 Win	CDC.0020	mm 160x95x95	46,00	1
A61511WIN	 Distributore sapone bianco Lt.1	CDC.0025	mm 205x112x128	34,00	6
A59201	 Distributore asciug. intercalati bianco	CDC.0030	mm 375x137x280	34,00	6











ART.	DENOMINAZIONE	CODICE	MISURE	PREZZO UNITARIO	Conf. 
166437084	CDC  Distributore Sanitouch rotolo 9991 Kimberly	CDC.0035		180,00	1
066115020	 Distributore igienica intercalata bianco Eurocom 620	CDC.0040	mm 307 x133x158	66,00	1
A59001	 Porta rotolo carta igienica Mini Jumbo bianco	CDC.0045	mm 270x130x265	30,00	6
A58801	 Portarotolone carta igienica Maxi Jumbo bianco	CDC.0050	mm 370x130x360	34,00	4
MATERIALE DI CONSUMO					
130100023	 Asciugamani intercalati 3 Veli 15 pacchi da 180 fogli ciascuno	CDC.0055		56,00	
166437167	 Igienica intercalata 2 veli 36 pacchi da 250 fogli ciascuno	CDC.0060		130,00	
001402043	 Igienica Mini Jumbo 2 veli Airflex Kleenex 6 rotoli	CDC.0065		70,00	
188800002	 Igienica Jumbo Softy 380 2 veli 6 rotoli	CDC.0070		76,00	



ART.	DENOMINAZIONE	CODICE	MISURE	PREZZO UNITARIO	Conf. 
Bertocci					
400	 <p>Bicchiere a parete</p>	BERT.0400	cm 8 h.13x8	63,00	1
430		BERT.0430	cm 8 h.13x7	27,50	1
428	 <p>Dispenser a parete</p>	BERT.0428	cm. 9 h.19x8	89,50	1
448		BERT.0448	cm. 9 h.19x7	56,00	1
112	 <p>Portasalviette</p>	BERT.0112	cm. 42,5x 8,5	95,00	1
113		BERT.0113	cm. 62,5x 8,5	101,00	1
103	 <p>Portarotolo</p>	BERT.0103	cm. 16,5x 8,5	67,00	1
115	 <p>Portabito</p>	BERT.0115	Ø cm. 4,5x7,3	39,00	1
8120	 <p>Porta scopino + porta rotolo da terra</p>	BERT.0120	Ø 10 x h cm. 65x 15,7	240,00	1
263	 <p>Portarotolo</p>	BERT.0263	cm. 21x 7,7	63,00	1
265	 <p>Portabito singolo</p>	BERT.0265	cm. 2,3x h.9x4	50,00	1
8270	 <p>Porta scopino + porta rotolo da terra</p>	BERT.0270	Ø 10 x h cm. 68x 16,7	281,00	1
315	 <p>Portabito</p>	BERT.0315	Ø cm. 1,4x4,3	15,00	1
321	 <p>porta scopino a parete</p>	BERT.0321	cm. 8,5 x h 42,5x 10,2	107,00	1
322		BERT.0322	cm. 8,5 x h 42,5x 10,2	78,50	1
8320	 <p>Porta scopino + porta rotolo da terra</p>	BERT.0320	Ø 10 x h cm. 65x 17,7	203,00	1
9593	 <p>Piantana lavabo 2 braccia</p>	BERT.0393	h.90	290,00	1



ART.	DENOMINAZIONE	CODICE	MISURE	PREZZO UNITARIO	Conf. 
	COLOMBO serie Basic Q				
B3701	 Porta sapone	CD.B3701		42,00	
B3702	 Porta bicchiere	CD.B3702		45,00	
B9337	 Spandisapone	CD.B9337		78,00	
B3709	 p.ta salviette	CD.B3709	Cm. 41	62,50	
B3710	 p.ta salviette	CD.B3710	Cm. 56	66,50	
B3731	 p.ta salviette ad anello	CD.B3731		56,00	
B3712	 p.ta salviette a snodo	CD.B3712		70,00	
B3708DX	 porta rotolo	CD.B3708		40,50	
LC97	 Appenditutto	CD.BLC97		20,00	
B3707	 porta scopino sospeso	CD.B3707		83,00	

ART.	DENOMINAZIONE	CODICE	MISURE	PREZZO UNITARIO	Conf.
	serie Nordic				
B5201	 Porta sapone Vetro acidato naturale	CD.B5201		40,10	
B5202	 Porta bicchiere Vetro acidato naturale	CD.B5202		44,20	
B9323	 Dosatore Vetro acidato naturale	CD.B9323		76,50	
B5240	 Porta sapone d'appoggio in Vetro acidato naturale	CD.B5240		52,80	
B5241	 Porta bicchiere d'appoggio Vetro acidato naturale	CD.B5241		54,10	
B9324	 Dosatore Vetro acidato naturale	CD.B9324		76,50	
B5209	 Porta salviette	CD.B5209	Cm. 39	50,50	
		CD.B5210	Cm. 54	54,10	
		CD.B5211	Cm. 69	59,30	
B5212	 Porta salviette doppio snodo	CD.B5212	Cm. 35,5	75,40	
B5208	 Porta rotolo	CD.B5208	Cm. 16	33,30	
EB17	 Appenditutto	CD.EB17		19,80	
EB27	 Appenditutto	CD.EB27		27,10	

ART.	DENOMINAZIONE	CODICE	MISURE	PREZZO UNITARIO	Conf.
B9640	Angolare sganciabile	CD.B9640	L30xp13,5 h.6,5	94,70	1
B9642	Angolare sganciabile per doccia	CD.B9642	22x22,5 h.6,5	96,80	1
B9646	Angolare sganciabile	CD.B9646	L27xp13 h.7,8	75,50	1
B9648	Angolare sganciabile	CD.B9648	19x19 h.7,8	80,00	1
	serie ALSO				
LS11	Porta sapone	OPEN.0011	cm.11x12	28,50	
LS22	Portasalviette	OPEN.0022	L. cm. 36	52,50	
LS23		OPEN.0023	L. cm. 51	59,50	
LS25	Porta salviette doppio	OPEN.0025	L. cm. 45	79,50	
LS33	Portarotolo	OPEN.0033	L. cm. 16	37,00	
LS51	Attacapanni	OPEN.0051	cm.6x6	28,50	
LS421	Angolare sganciabile per doccia	OPEN.0421	18x18x h.7,5	94,00	
LS445	Portasapone doccia sganciabile	OPEN.0445	26x12,5 h.7,5	94,00	