



CASSETTE WC














kariba

DORA


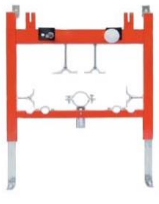







GEBERIT

PUCCI


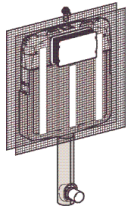

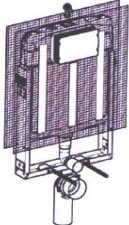
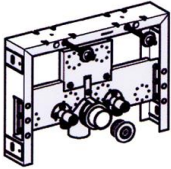

















| ART. | DENOMINAZIONE | CODICE | MISURE | | | PREZZO UNITARIO | Conf.  |
|------------|--|----------|--------------|-----|-----|--------------------|--|
| | | | L | A | P | | |
| | KARIBA | | | | | | |
| 330027 |  Coperchio Super Kariba | KAR.0001 | | | | 24,00 | |
| 336500 |  Cassetta BIBLO DUO | KAR.0003 | 405 | 414 | 135 | 83,50 | 5 |
| 333009 |  Cassetta angolo bianca tubo da Ø 40 | KAR.0005 | 310x310 | 300 | 90 | 106,00 | 1 |
| 215313 |  Tubo scarico dritto | KAR.0010 | Ø 50x32x1000 | | | 19,00 | 25 |
| 243000 |  Vela per Turca | KAR.0020 | Ø 32 | | | 9,50 | 1 |
| 30386 |  Rubinetto galleggiante NORMA | KAR.0025 | 190 | 228 | 65 | 18,50 | 1 |
| 410070 |  Guarnizione universale | KAR.0030 | | | | 3,20 | |
| 112153 | | KAR.0031 | | | | 5,20 | 50 |
| 300162 |  Valvola scarico universale | KAR.0035 | | | | 15,50 | 1 |
| 160/212/83 | TREMOLADA  Batteria universale per cassetta wc | TRE.0010 | | | | 55,00 | 1 |
| 11AP |  Semisfera | TRE.0015 | Ø foro 24 | | | 3,00 | |
| 69C |  Pulsante cromato | TRE.0018 | | | | 10,00 | 1 |
| 29AP |  Guarnizione a soffietto | TRE.0020 | | | | 4,20 | 10 |



| ART. | DENOMINAZIONE | CODICE | MISURE | PREZZO UNITARIO | Conf. |
|---------------|---|----------|--------|-----------------|-------|
| | Ri.Tec | | | | |
| STFVAP502090 |  sostegno universale per Wc sospeso | DIV.0001 | | | 1 |
| STFBDH202080 |  sostegno universale per bidet sospeso | DIV.0002 | | | |
| STCVB1521650 |  Staffa per Vasi e Bidet | DIV.0003 | | 28,50 | |
| STFCMB200001G |  cassetta da incasso incorporata per Wc sospeso | DIV.0005 | | 212,00 | 1 |
| F373 | DORA  Placca interna completa | DOR.0010 | | 14,00 | 1 |
| F367 |  Placca esterna | DOR.0012 | | 17,00 | 1 |
| F322 |  Rubinetto galleggiante originale | DOR.0015 | | 36,00 | 1 |
| 2114.01PR |  Galleggiante para con asta | DOR.0020 | | 14,00 | 1 |
| 2114.00PR |  Galleggiante para foro passante | DOR.0022 | | 4,00 | 1 |













| ART. | DENOMINAZIONE | CODICE | MISURE | PREZZO UNITARIO | Conf.  |
|--------------|---|----------|--------------|--------------------|--|
| 109.790.00.1 | GEBERIT  Cassetta incasso SIGMA 8 | GEB.0001 | | 200,50 | |
| 115.770.11.5 |  Sigma01 placca doppio tasto | GEB.0002 | bianca | 72,00 | |
| 115.770.21.5 | | GEB.0003 | cromato | 146,00 | |
| 110.790.00.1 |  Combifix It.Wc SIGMA 8 | GEB.0004 | | 330,00 | |
| 457608 |  Combifix Italia per Bidet | GEB.0005 | | 200,00 | |
| 111.795.00.1 |  DUOFIX ITALIA SIGMA | GEB.0008 | | 388,00 | |
| 111.512.00.2 |  DUOFIX P/BIDET | GEB.0010 | | 267,00 | |
| |  Comando pneumatico | GEB.0025 | | | |
| 240.785.001 |  Galleggiante | GEB.0031 | tipo nuovo | 100,00 | |
| 816.179.001 |  Guarnizione | GEB.0034 | | 6,00 | |
| 816.418.001 | | GEB.0035 | | 6,00 | |
| 241.291.001 | | GEB.0036 | | 6,00 | |
| 242.351.00.1 | Kit adattatore per placca Sigma | GEB.0040 | | 37,60 | |
| 241.290.001 |  Campana Twico completa | GEB.0050 | tipo nuovo | 42,00 | |
| 240.502.001 | | GEB.0051 | tipo vecchio | 42,00 | |

| ART. | DENOMINAZIONE | CODICE | MISURE | PREZZO UNITARIO | Conf.  |
|-----------|---|----------|-----------------------------|--------------------|--|
| 80006240 | <p>pucci</p>  <p>Sportello completo</p> | PUC.0014 | | 15,00 | 1 |
| 80179660 |  <p>Placca bianca SARA con telaio e sportello</p> | PUC.0015 | placca SARA mm 330 x 180 | 49,60 | |
| 015490201 |  <p>Cassetta incasso ECO anticondensa</p> | PUC.0003 | LT.9 spessore 7,5 cm | 144,00 | |
| 80179560 |  <p>Placca bianca ECO</p> | PUC.0010 | placca ECO | 56,80 | |
| 9001 | | PUC.0020 | | 0,60 | 10 |
| 9002 |  <p>Guarnizione a scodellina</p> | PUC.0025 | | al pezzo 2,00 | 10 |
| 9003 |  <p>Membrana più 2 guarnizioni fibra</p> | PUC.0030 | | al pezzo 1,20 | |
| 9038 |  <p>guarnizione sagomata</p>  <p>Guarnizione sede sfera</p> | PUC.0035 | | al pezzo 2,50 | 10 |














| ART. | DENOMINAZIONE | CODICE | MISURE | PREZZO UNITARIO | Conf.  |
|------|--|----------|-----------|-----------------|---|
| | pucci | | | | |
| 9039 |  Sfera di tenuta | PUC.0040 | | 8,00 | 1 |
| 9114 |  Valvola attacco laterale | PUC.0045 | | 16,00 | 1 |
| 9150 |  Valvola completa attacco laterale | PUC.0050 | | 28,00 | 1 |
| 9016 |  Dado D/S con guarnizione | PUC.0055 | | 7,00 | 1 |
| 9041 |  Raccordino e dado D/S | PUC.0060 | | 15,00 | 1 |
| 9244 |  Rubinetto OT 1/2 | PUC.0065 | | 17,80 | 1 |
| 9030 |  Serie pulsante | PUC.0070 | 50x32x600 | 10,00 | 1 |
| 9034 |  Pulsante cassetta completo | PUC.0075 | | 33,60 | 1 |
| 9024 |  Ghiera | PUC.0080 | | al pezzo 3,00 | 5 |
| 9045 |  Prolunga pulsante cm.3 | PUC.0085 | | 18,50 | 1 |



| ART. | DENOMINAZIONE | CODICE | MISURE | PREZZO UNITARIO | Conf. |
|--------------|---|----------|---------|-----------------|-------|
| 9033 | pucci  Rosone e boccola | PUC.0090 | | 10,00 | 1 |
| 9066 |  Placca bianca | PUC.0095 | | 15,50 | 1 |
| 9076 |  Sportello C/inserti Ø M5 | PUC.0096 | | 10,00 | 5 |
| 9028 |  Viti / dadini per placca Pucci (vecchia) | PUC.0097 | | 6,00 | 10 |
| 6150 |  Galleggiante Sara | PUC.0100 | | 29,00 | 1 |
| 6550 |  Confezione Sara valvola completa | PUC.0101 | | 28,00 | 1 |
| 9151 |  Confezione valvola laterale astina piatta | PUC.0102 | | 31,00 | 1 |
| 9535 |  Confezione vaschetta e valvolina | PUC.0103 | | 9,00 | 1 |
| 9115 |  confezione pistoncino più guarnizione | PUC.0105 | | al pezzo 2,00 | 10 |
| 6231 6233 |  confezione sara registro M6 M8 | PUC.0110 | M6 / M8 | al pezzo 2,00 | 10 |
| 6261 |  Confezione gruppo sfera con astina 340 e 331mm | PUC.0115 | | 14,00 | 1 |



| ART. | DENOMINAZIONE | CODICE | MISURE | PREZZO UNITARIO | Conf. |
|------|--|----------|-----------------|-----------------|-------|
| 6595 | pucci | PUC.0120 | | 11,00 | 1 |
| 9095 |  | PUC.0121 | | 8,00 | 1 |
| 9074 | Sede estraibile Sara  Tubo troppo pieno | PUC.0125 | | cad. 3,00 | 6 |
| 4340 |  Tubo prolunga | PUC.0135 | 50x32x1000 | 15,00 | 1 |
| 4350 |  Tubo sagomato bianco | PUC.0140 | | 20,00 | 1 |
| 4390 |  Tubo due pezzi con manicotto | PUC.0145 | 99x25 cm Ø50-32 | 25,00 | 1 |
| 6330 |  Prolunga per placca Sara cm. 10 | PUC.0150 | cm 10 | 18,00 | 1 |
| 1440 |  canotto cm. 26 | PUC.0155 | cm 26 | al pezzo 5,00 | 5 |
| 1450 |  Canotto eccentrico | PUC.0160 | | al pezzo 6,00 | 5 |
| 1360 |  Rosone eccentrico bianco | PUC.0165 | | al pezzo 3,00 | 5 |
| 1430 |  Morsetto universale | PUC.0167 | | 7,60 | 1 |
| 6400 |  Tubo cacciata Sara | PUC.0170 | | 15,00 | 1 |