




















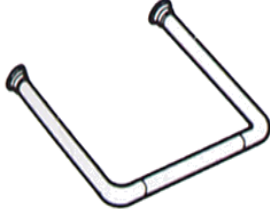
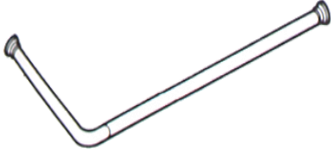




METAFORM SPECCHI

GEDY ACCESSORI BAGNO













| ART. | DENOMINAZIONE | CODICE | MISURE | PREZZO UNITARIO | Conf.  |
|------|---|----------|----------|-----------------|---|
| | METAFORM | | | | |
| 279 |  Specchio 3 luci | MET.0032 | cm 56x68 | 134,40 | 1 |
| 280 |  Specchio | MET.0040 | cm 56x68 | 85,00 | 1 |
| 282 |  Mensola da cm 56 | MET.0045 | cm 56x11 | 22,70 | 2 |
| 284 |  Portasapone | MET.0052 | cm 16x11 | 13,70 | 6 |
| 283 |  Porta bicchiere | MET.0050 | cm 16x11 | 16,80 | 6 |
| 285 |  Portasalviette | MET.0054 | cm 30x11 | 18,00 | 6 |
| 286 |  Portasalviette | MET.0056 | cm 56x11 | 22,00 | 6 |
| 287 |  Portarotolo/portasalviette | MET.0058 | cm 20x11 | 14,70 | 4 |
| 288 |  Appendiabito | MET.0060 | cm 20x11 | 12,00 | 6 |
| 289 |  Portasapone/portaspugna | MET.0062 | cm 30x11 | 19,20 | 6 |
| 294 |  Portasapone/portasalviette | MET.0064 | cm 37x11 | 20,20 | 6 |
| 295 |  Angolare doccia | MET.0066 | cm 18x18 | 19,80 | 6 |











| ART. | DENOMINAZIONE | CODICE | MISURE | PREZZO UNITARIO | Conf.  |
|-----------------|--|----------|----------------------|-----------------|---|
| METAFORM | | | | | |
| 304 |  <p>Portasciugamani a snodo</p> | MET.0070 | cm L= 37 | 30,40 | 6 |
| C 17 |  <p>Angolare doccia OASI</p> | MET.0080 | cm 30x37x19 | 15,80 | 6 |
| 715 |  <p>tubo tondo bianco</p> | MET.0100 | cm 80x80 Ø 25 mm | 21,30 | 6 |
| 716 |  <p>tubo "U" tondo bianco</p> | MET.0102 | cm 80x80x80-Ø 25 mm | 26,20 | 6 |
| 717 |  <p>tubo tondo bianco</p> | MET.0104 | cm 80x170 Ø 25 mm | 26,20 | 6 |
| 718 |  <p>tubo estensibile tondo bianco</p> | MET.0106 | cm 75÷125 Ø 25 mm | 17,30 | 6 |
| 719 |  <p>tubo estensibile tondo bianco</p> <p>Tubidoccia</p> | MET.0108 | cm 125 ÷ 225 Ø 25 mm | 22,00 | 6 |
| 101.712 |  <p>Anelli</p> | MET.0115 | cm 6x4 | 1,70 | 6 |
| 825.702 |  <p>Tenda doccia bianca</p> | MET.0120 | cm 120x200 | 29,40 | 6 |
| 825.802 | | MET.0122 | cm 180x200 | 38,90 | 6 |
| 825.902 | | MET.0124 | cm 240x200 | 45,80 | 6 |












| ART. | DENOMINAZIONE | CODICE | MISURE | PREZZO UNITARIO | Conf.  |
|------|---|----------|-------------------|-----------------|---|
| 664 | METAFORM <i>Linea TEKNA in acciaio inox 18/10 garanzia 10 anni</i> | MET.0200 | 14 x h 5,5 x 11,5 | 31,30 | 1 |
| |  | | | | |
| | Portasapone | | | | |
| 665 |  | MET.0201 | 8 x h10 x 11 | 33,00 | 1 |
| | Portabicchiere | | | | |
| 668 |  | MET.0202 | 59,5 x h 5 x 8,5 | 39,40 | 1 |
| 669 |  | MET.0203 | 43,5 x h 5 x 8,5 | 37,00 | 1 |
| 670 |  | MET.0204 | 35,5 x h 5 x 8,5 | 34,70 | 1 |
| | Portasciugamani | | | | |
| 673 |  | MET.0205 | 34 x h 7,5 x 5,5 | 51,50 | 1 |
| | Portasciugamani a snodo | | | | |
| 677 |  | MET.0206 | Ø 5x6 | 27,50 | 1 |
| | Coppia appendiabiti | | | | |
| 675 |  | MET.0207 | 15 x h 5 x 8 | 26,50 | 1 |
| | Portarotolo | | | | |
| 118 |  | MET.0210 | Ø 10 x h 38 | 19,80 | 1 |
| | Wind porta scopino | | | | |

















| ART. | DENOMINAZIONE | CODICE | MISURE | PREZZO UNITARIO | Conf.  |
|-----------|---|----------|------------------|-----------------|---|
| 066115007 | CDC  Distributore sapone Lt.0,5 Satin. 714 | CDC.0001 | mm 216 x90 x102 | 54,00 | 1 |
| | | | | | |
| 066115008 |  Distributore asciugamani intercalata Satin. 592 | CDC.0005 | mm 375 x137 x280 | 80,00 | 1 |
| | | | | | |
| 066115009 |  Distributore igienica intercalata Satin. 620 | CDC.0010 | mm 307x133x158 | 64,00 | 1 |
| | | | | | |
| 066115011 |  Distributore igienica Mini Jumbo Satin. 590 | CDC.0015 | mm 270x130x265 | 65,00 | 1 |
| | | | | | |
| 050660032 |  Distributore sapone bianco Eurocom Lt.0350 561 Win | CDC.0020 | mm 160x95x95 | 46,00 | 1 |
| | | | | | |
| A61511WIN |  Distributore sapone bianco Lt.1 | CDC.0025 | mm 205x112x128 | 34,00 | 6 |
| | | | | | |
| A59201 |  Distributore asciug. intercalati bianco | CDC.0030 | mm 375x137x280 | 34,00 | 6 |
| | | | | | |


























| ART. | DENOMINAZIONE | CODICE | MISURE | PREZZO UNITARIO | Conf.  |
|-----------------------------|--|----------|-----------------|-----------------|---|
| 166437084 | CDC  Distributore Sanitouch rotolo 9991 Kimberly | CDC.0035 | | 180,00 | 1 |
| 066115020 |  Distributore igienica intercalata bianco Eurocom 620 | CDC.0040 | mm 307 x133x158 | 66,00 | 1 |
| A59001 |  Porta rotolo carta igienica Mini Jumbo bianco | CDC.0045 | mm 270x130x265 | 30,00 | 6 |
| A58801 |  Portarotolone carta igienica Maxi Jumbo bianco | CDC.0050 | mm 370x130x360 | 34,00 | 4 |
| MATERIALE DI CONSUMO | | | | | |
| 130100023 |  Asciugamani intercalati 3 Veli 15 pacchi da 180 fogli ciascuno | CDC.0055 | | 56,00 | |
| 166437167 |  Igienica intercalata 2 veli 36 pacchi da 250 fogli ciascuno | CDC.0060 | | 130,00 | |
| 001402043 |  Igienica Mini Jumbo 2 veli Airflex Kleenex 6 rotoli | CDC.0065 | | 70,00 | |
| 188800002 |  Igienica Jumbo Softy 380 2 veli 6 rotoli | CDC.0070 | | 76,00 | |



| ART. | DENOMINAZIONE | CODICE | MISURE | PREZZO UNITARIO | Conf.  |
|-----------------|--|-----------|------------------------|--------------------|--|
| Bertocci | | | | | |
| 400 |  parete appoggio Bicchiere a parete | BERT.0400 | cm 8 h.13x8 | 63,00 | 1 |
| 430 | | BERT.0430 | cm 8 h.13x7 | 27,50 | 1 |
| 428 |  parete appoggio Dispenser a parete | BERT.0428 | cm. 9 h.19x8 | 89,50 | 1 |
| 448 | | BERT.0448 | cm. 9 h.19x7 | 56,00 | 1 |
| 112 |  Portasalviette | BERT.0112 | cm. 42,5x 8,5 | 95,00 | 1 |
| 113 | | BERT.0113 | cm. 62,5x 8,5 | 101,00 | 1 |
| 103 |  Portarotolo | BERT.0103 | cm. 16,5x 8,5 | 67,00 | 1 |
| 115 |  Portabito | BERT.0115 | Ø cm. 4,5x7,3 | 39,00 | 1 |
| 8120 |  Porta scopino + porta rotolo da terra | BERT.0120 | Ø 10 x h cm. 65x 15,7 | 240,00 | 1 |
| 263 |  Portarotolo | BERT.0263 | cm. 21x 7,7 | 63,00 | 1 |
| 265 |  Portabito singolo | BERT.0265 | cm. 2,3x h.9x4 | 50,00 | 1 |
| 8270 |  Porta scopino + porta rotolo da terra | BERT.0270 | Ø 10 x h cm. 68x 16,7 | 281,00 | 1 |
| 315 |  Portabito | BERT.0315 | Ø cm. 1,4x4,3 | 15,00 | 1 |
| 321 |  parete terra porta scopino a parete | BERT.0321 | cm. 8,5 x h 42,5x 10,2 | 107,00 | 1 |
| 322 | | BERT.0322 | cm. 8,5 x h 42,5x 10,2 | 78,50 | 1 |
| 8320 |  Porta scopino + porta rotolo da terra | BERT.0320 | Ø 10 x h cm. 65x 17,7 | 203,00 | 1 |
| 9593 |  Piantana lavabo 2 braccia | BERT.0393 | h.90 | 290,00 | 1 |



| ART. | DENOMINAZIONE | CODICE | MISURE | PREZZO UNITARIO | Conf. |
|---------|---|----------|--------|-----------------|-------|
| | COLOMBO serie Basic Q | | | | |
| B3701 |  Porta sapone | CD.B3701 | | 46,80 | |
| B3702 |  Porta bicchiere | CD.B3702 | | 50,20 | |
| B9337 |  Spandisapone | CD.B9337 | | 86,70 | |
| B3709 |  p.ta salviette | CD.B3709 | Cm. 41 | 69,20 | |
| B3710 |  p.ta salviette | CD.B3710 | Cm. 56 | 74,00 | |
| B3731 |  p.ta salviette ad anello | CD.B3731 | | 62,00 | |
| B3712 |  p.ta salviette a snodo | CD.B3712 | | 77,70 | |
| B3708DX |  porta rotolo | CD.B3708 | | 45,00 | |
| LC97 |  Appenditutto | CD.BLC97 | | 22,30 | |
| B3707 |  porta scopino sospeso | CD.B3707 | | 92,20 | |

| ART. | DENOMINAZIONE | CODICE | MISURE | PREZZO UNITARIO | Conf. |
|-------|--|----------|----------|-----------------|---|
| |  serie Nordic | | | |  |
| B5201 |  Porta sapone Vetro acidato naturale | CD.B5201 | | 44,20 | |
| B5202 |  Porta bicchiere Vetro acidato naturale | CD.B5202 | | 49,20 | |
| B9323 |  Dosatore Vetro acidato naturale | CD.B9323 | | 84,90 | |
| B5240 |  Porta sapone d'appoggio in Vetro acidato naturale | CD.B5240 | | 58,60 | |
| B5241 |  Porta bicchiere d'appoggio Vetro acidato naturale | CD.B5241 | | 59,50 | |
| B9324 |  Dosatore Vetro acidato naturale | CD.B9324 | | 84,90 | |
| B5209 |  Porta salviette | CD.B5209 | Cm. 39 | 55,90 | |
| | | CD.B5210 | Cm. 54 | 59,60 | |
| | | CD.B5211 | Cm. 69 | 65,50 | |
| B5212 |  Porta salviette doppio snodo | CD.B5212 | Cm. 35,5 | 83,50 | |
| B5208 |  Porta rotolo | CD.B5208 | Cm. 16 | 37,00 | |
| EB17 |  Appenditutto | CD.EB17 | | 20,80 | |
| EB27 |  Appenditutto | CD.EB27 | | 29,90 | |

| ART. | DENOMINAZIONE | CODICE | MISURE | PREZZO UNITARIO | Conf. |
|-------|---------------------------------|-----------|-----------------|-----------------|-------|
| | | | | | |
| B9640 | Angolare sganciabile | CD.B9640 | L30xp13,5 h.6,5 | 108,20 | 1 |
| B9642 | Angolare sganciabile per doccia | CD.B9642 | 22x22,5 h.6,5 | 110,30 | 1 |
| B9646 | Angolare sganciabile | CD.B9646 | L27xp13 h.7,8 | 114,20 | 1 |
| B9648 | Angolare sganciabile | CD.B9648 | 19x19 h.7,8 | 105,50 | 1 |
| | serie ALSO | | | | |
| LS11 | Porta sapone | OPEN.0011 | cm.11x12 | 28,50 | |
| LS22 | Portasalviette | OPEN.0022 | L. cm. 36 | 52,50 | |
| LS23 | | OPEN.0023 | L. cm. 51 | 59,50 | |
| LS25 | Porta salviette doppio | OPEN.0025 | L. cm. 45 | 79,50 | |
| LS33 | Portarotolo | OPEN.0033 | L. cm. 16 | 37,00 | |
| LS51 | Attacapanni | OPEN.0051 | cm.6x6 | 28,50 | |
| LS421 | Angolare sganciabile per doccia | OPEN.0421 | 18x18x h.7,5 | 94,00 | |
| LS445 | Portasapone doccia sganciabile | OPEN.0445 | 26x12,5 h.7,5 | 94,00 | |